

## Инструкция по оплате страхового взноса через СБП на сайте компании (сервис быстрых платежей).

### 1. Как произвести оплату взноса.

В разделе «Клиентская поддержка» необходимо перейти в раздел «Оплата страхового взноса», далее «Оплата онлайн» и выбрать «Оплата через СБП или банковской картой на сайте»:

### Оплатить страховой взнос

Внести очередной платеж по Вашему полису страхования возможно следующими способами:

▪ **Оплата онлайн**

Оплата наличными

Оплата по банковским реквизитам  
ООО СК «Эверия Лайф»

+ Оплата через СБП или банковской картой на сайте

+ Оплата через «личный кабинет»

+ Оплата через «ПАО Сбербанк»

В открывшейся форме необходимо указать номер договора и нажать кнопку «СБП»:

### Оплата взноса

! - ОБЯЗАТЕЛЬНЫЕ ПОЛЯ

НОМЕР ПОЛИСА

1234567890



Деньги поступят на счет получателя практически мгновенно, а оплата не требует ввода реквизитов банковской карты.

БАНКОВСКОЙ КАРТОЙ

СБП

\* Банки, поддерживающие оплату через QR-код: Сбербанк / Тинькофф / Альфа-банк / ВТБ / Райффайзенбанк / Росбанк / Открытие и прочие. Полный список банков: <https://sbp.nspk.ru/participants/>

При необходимости, можно отредактировать сумму к оплате и выбрать «Перейти к оплате»:

## Оплата взноса

Полис № \_\_\_\_\_ Страхователь: \_\_\_\_\_

ТИП ПЛАТЕЖА	ДАТА ПЛАТЕЖА	СУММА
<input checked="" type="checkbox"/> Взнос	02.06.2026	10 670,00

10 670.00 руб

[НАЗАД](#) [ПЕРЕЙТИ К ОПЛАТЕ](#)

[Инструкция](#)

Оплата происходит через авторизационный сервер Процессингового центра Банка с использованием Банковских карт следующих платежных систем:



Если Вы оплачиваете через web-версию - Вам необходимо сосканировать QR-код через банковское приложение, установленное на Вашем смартфоне и поддерживающее сервис быстрых платежей (далее по тексту – СБП).

Список банков, которые поддерживают оплату через СБП: <https://sbp.nspk.ru/participants/>

[НАЗАД](#) [ПЕРЕЙТИ К ОПЛАТЕ](#)

Банки, поддерживающие оплату через QR-код:  
Сбербанк / Тинькофф / Альфа-банк / ВТБ / Райффайзенбанк / Росбанк /  
Открытие и прочие.

Полный список банков: <https://sbp.nspk.ru/participants/>


[Инструкция](#)

Также Вы можете сканировать QR-код камерой смартфона. Далее будет предложено перейти в Банковское мобильное приложение, установленное на Вашем смартфоне.

**!!! Обращаем внимание, успешную оплату по сгенерированному QR-коду можно провести только 1 раз.**

Если же вход на сайт осуществлен с мобильного устройства, на данном этапе Вам автоматически будет предложено выбрать Банковское приложение, установленное на смартфоне, для произведения оплаты. Сканирование QR-кода не потребуется.

Если у Вас установлено несколько Банковских приложений, которые поддерживают оплату через СБП, то выберите наиболее удобный. Ниже представлен пример страницы с выбором банковских приложений на телефоне с использованием ПО **Android**:



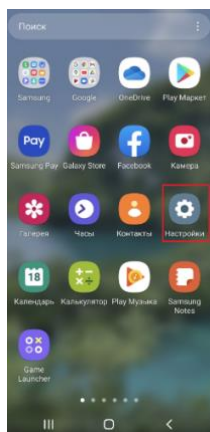
Далее Вам необходимо будет авторизоваться в Банковском приложении и подтвердить платеж. Фискальный чек будет направлен на электронную почту, привязанную к договору.

## 2. Настройка телефона для оплаты через мобильный банк.

1. **Важно!** Если у Вас в настройках телефона одно из банковских приложений выбрано как приоритетное (использовать по умолчанию), то Вам автоматически будет предложено авторизоваться именно в нем.

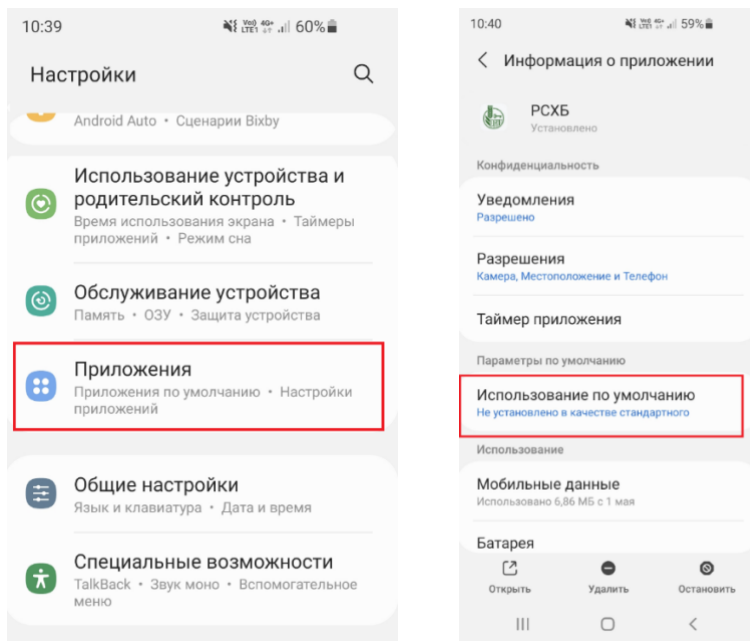
Для того, чтобы отключить настройку «Использование по умолчанию», на смартфонах, использующих ПО **Android**, необходимо выполнить следующие шаги:

а) Войти в Настройки телефона



б) Выбрать раздел «Приложения» и найти Банковское приложение, которое используется по умолчанию (открывается автоматически).

с) Снять с выбранного Банковского приложения признак «Использовать по умолчанию».



2. **Важно!** Если вход на сайт и оплата взноса осуществляется с помощью с мобильного устройства и при переходе в Банковское приложение со смартфона с ПО **Android**, открывается следующая страница:



Вам необходимо перейти на сайт компании через другой браузер: **Chrome, Safari, Opera** и проделать все предыдущие шаги для произведения оплаты.

3. **Важно!** Если у Вас при переходе в Банковское приложение со смартфона с ОС **IOS (iPhone)**, автоматически открывается Банковское приложение, а вам для оплаты необходимо выбрать другое установленное приложение, зайдите в нужное банковское приложение вашего смартфона, поддерживающее СБП, и сосканируйте QR-код для проведения оплаты.